

Indicateurs clés

Actif Net Total (en €)	1 014 158 017,49
Actif Net Actions (en €)	329 290 705,67
VL Actions (en €)	1 079,05
Dividende 2023 (en % rapporté à la VL du 31/12/2022)	0,64

Performances glissantes dividendes réinvestis*

1 mois	-0,72 %
YTD	-1,09 %
1 an	-5,10 %
3 ans*	-0,77 %
5 ans*	1,18 %
Depuis la création*	2,14 %

Volatilité du portefeuille annualisée

1 an	3,07 %
3 ans	2,32 %
5 ans	2,41 %

Patrimoine immobilier

Nombre d'actifs	43
-----------------	----

* annualisée.

Les performances passées ne préjugent pas des performances futures et ne sont pas constantes dans le temps.

Caractéristiques de la part P

Code ISIN	FR0013219722
Forme juridique	SPPICAV
Date de création de la part	15/11/2016
Société de gestion	Swiss Life Asset Managers France
Dépositaire	Société Générale
Effet de levier en % (Loan to Value)	11,42%
Durée de placement recommandée	8 ans minimum
Valorisation	Bi-Mensuelle
Dividende	Versement annuel
Conditions de souscription/rachat	Ordre J avant 12h
Frais de gestion/fct prélevés en 2022	1,27% TTC (actif net)
Frais d'exploitation immobilière en 2022	0,10% TTC (actif net)
Valeur IFI 2022 (résidents)	488.34
Valeur IFI 2022 (non résidents)	322.46
Commission de souscription - acquise (taux actuel appliqué)	3%
Commission de souscription - non-acquise	3% maximum
Commission de rachat - acquise	néant
Commission de rachat - non-acquise	néant

A risque plus faible, rendement potentiellement plus faible

A risque plus élevé, rendement potentiellement plus élevé

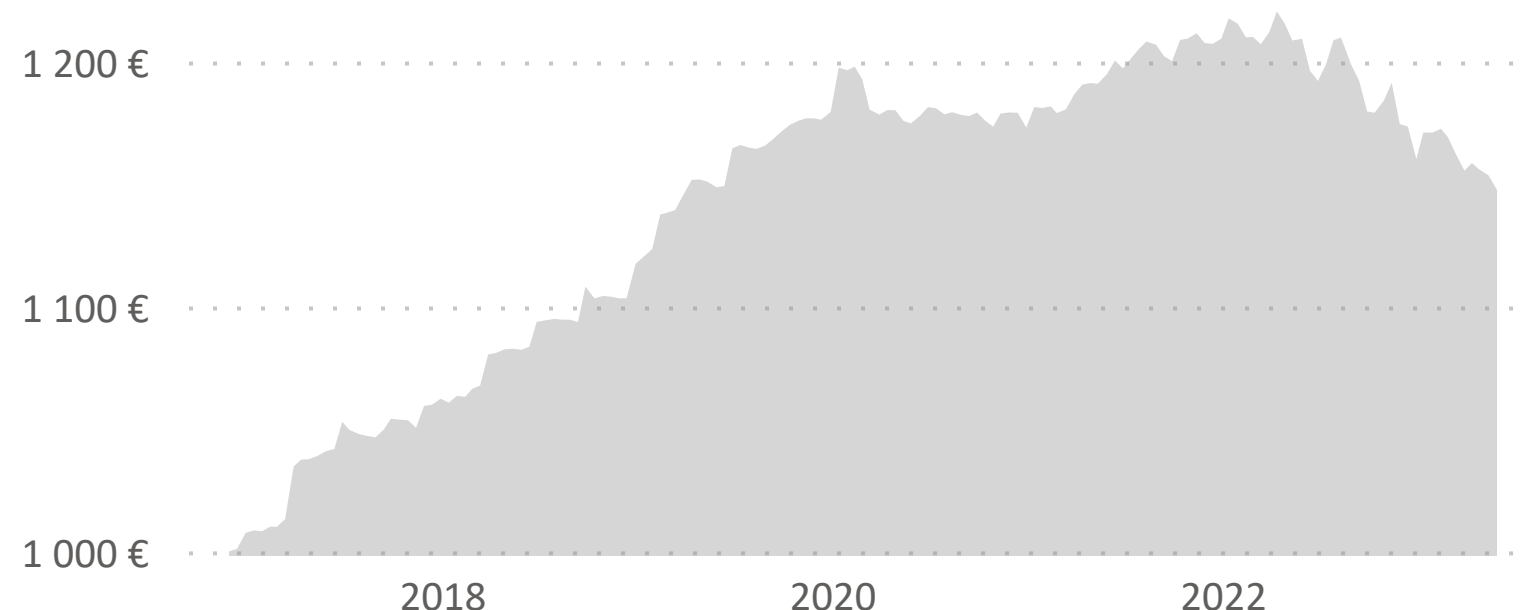


« Cet OPCV, majoritairement investi directement ou indirectement en actifs immobiliers physiques, se présente comme une classe de risque basse de niveau 2 conformément à la réglementation PRIIPs. La catégorie de risque actuel associé à cet OPCV n'est pas garantie et pourra évoluer dans le temps. La catégorie de risque la plus faible n'est pas synonyme d'un investissement « sans risque ». Le capital initialement investi ne bénéficie d'aucune garantie. Il peut en résulter pour l'actionnaire une perte en capital. »

EDITO

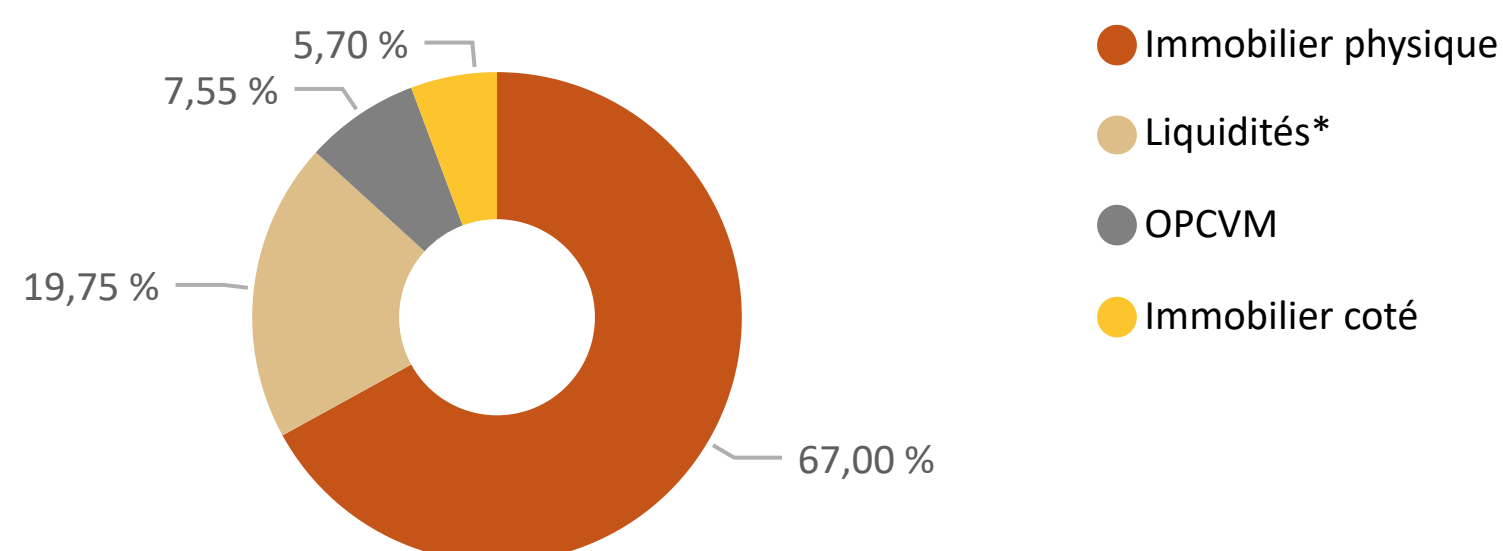
Dans le prolongement du mois d'Avril, la désinflation se confirme aux Etats-Unis avec une inflation sur une année glissante qui ressort à 4,0% en Mai 2023, en forte baisse par rapport au niveau de 4,9% du mois précédent. Le scénario principal retenu par les marchés est désormais celui d'une pause dans la hausse des taux d'intérêts, ce qui devrait permettre au marché obligataire notamment de redevenir une classe d'actif attractive affichant des points d'entrée intéressants. Le rebond important observé sur les actions se prolonge également, notamment aux Etats-Unis avec les principaux indices qui ressortent en augmentation de plus de 20% depuis leur point bas d'Octobre 2022. La stratégie de l'OPCI ESG Dynapierre visant à conserver ses lignes d'OPCVM diversifiés en portefeuille malgré une année 2022 difficile afin de profiter de ces rebonds s'en trouve ainsi validée et permet de contenir la performance plus modeste de la poche immobilière qui souffre du contexte de hausse des taux directeurs des banques centrales. Enfin, il est important de conserver une approche prudente sur la stratégie de la poche financière de l'OPCI où une possibilité de 2e vague inflationniste n'est pas à écarter comme l'histoire l'a démontré dans les années 60 et 70, avec comme facteurs potentiels de cette nouvelle vague le ralentissement de la mondialisation, la transition énergétique ou encore le facteur démographique. A cette fin, l'exposition aux actions via les OPCVM a notamment été réduite afin de se prémunir d'une éventuelle recrudescence de la volatilité.

Evolution de la performance dividendes réinvestis depuis la création (30/06/2011)



Les performances passées ne préjugent pas des performances futures et ne sont pas constantes dans le temps

Répartition du portefeuille (en % de l'Actif Brut Total)



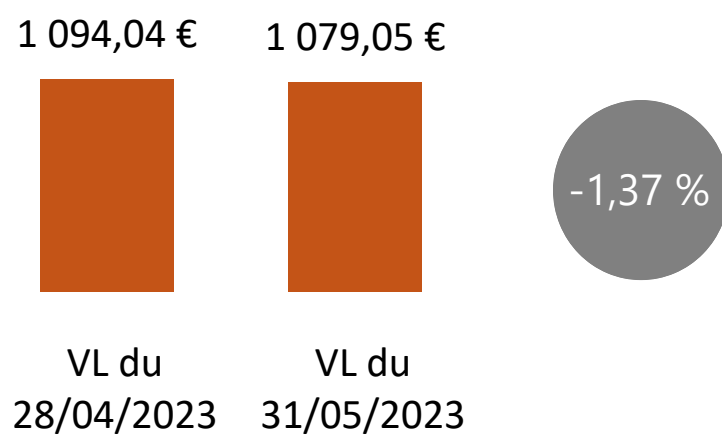
Objectif/Limites

Immobilier coté	9% (maximum)
Immobilier physique	51-65%
Liquidités*	10% (minimum)
OPCVM	30% (maximum)

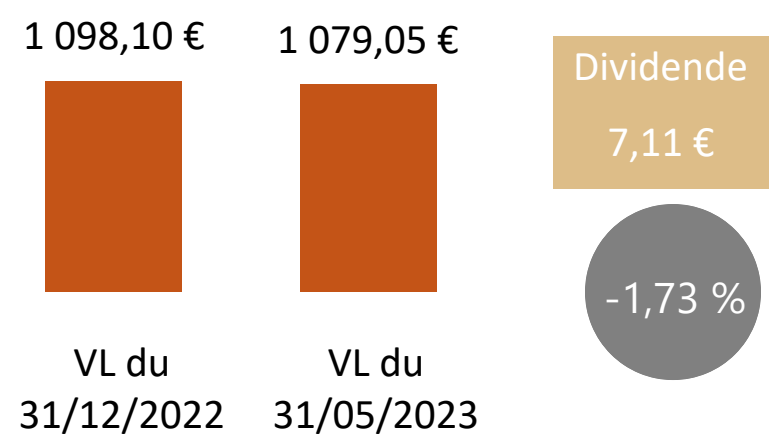
*et autres actifs circulants

Evolution de la VL et historique des dividendes versés

Sur un mois

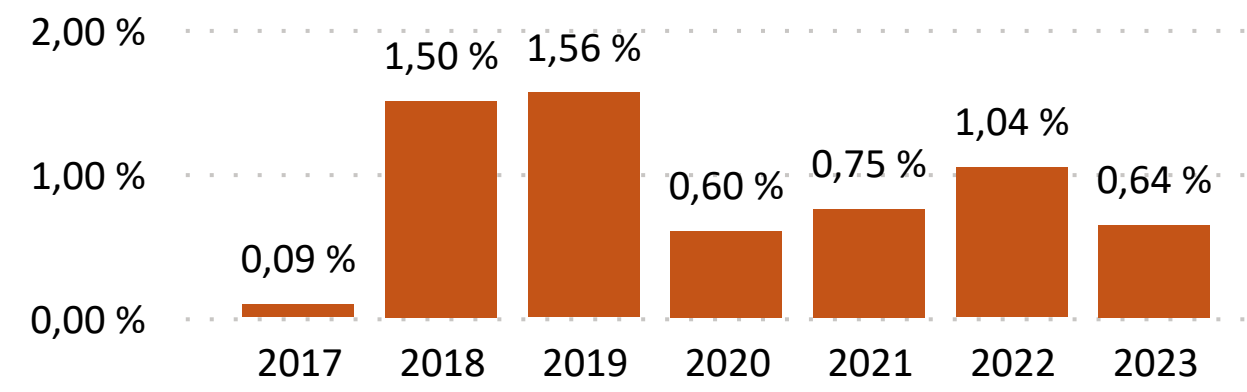


Depuis le début de l'année



Historique des dividendes versés

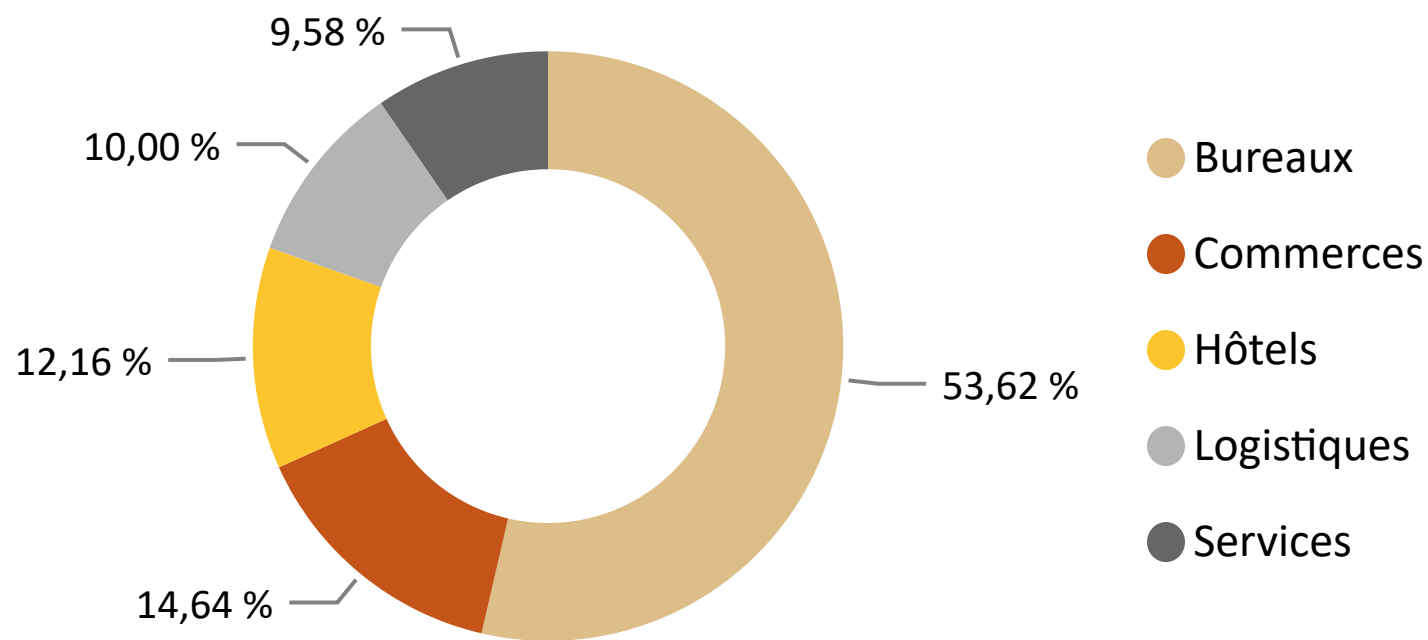
(en % rapporté à la VL au 31/12 de l'année précédente)



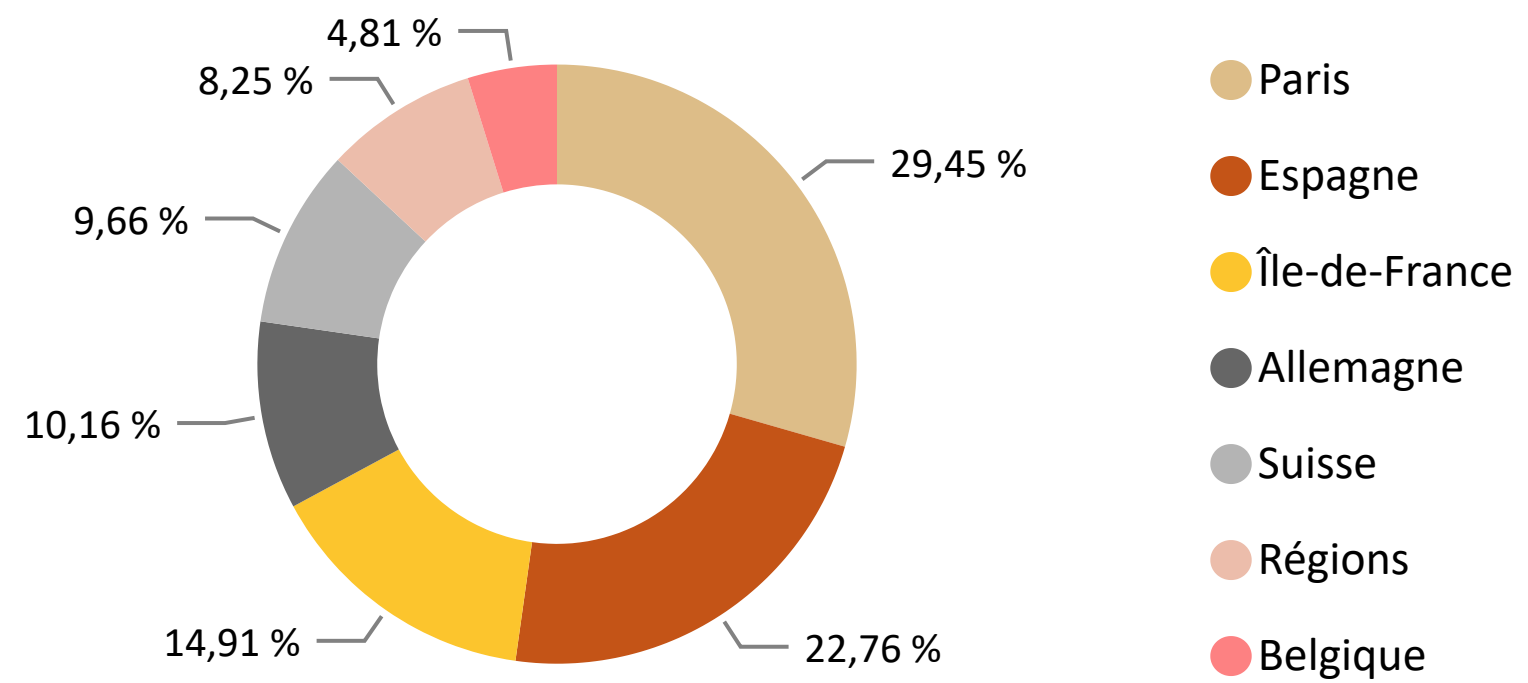
Les performances passées ne préjugent pas des performances futures et ne sont pas constantes dans le temps.

Patrimoine immobilier physique

Répartition du portefeuille par segment de marché (base valeur retenue dans la VL)

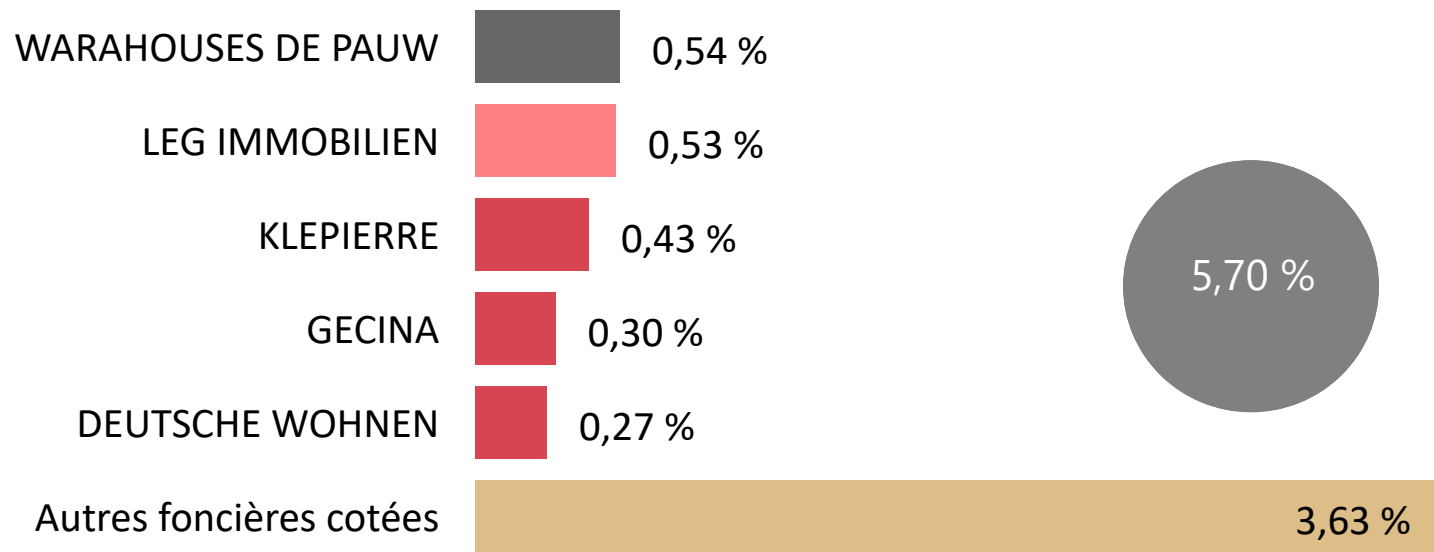


Répartition du portefeuille par zone géographique (base valeur retenue dans la VL)




Immobilier coté et autres actifs financiers

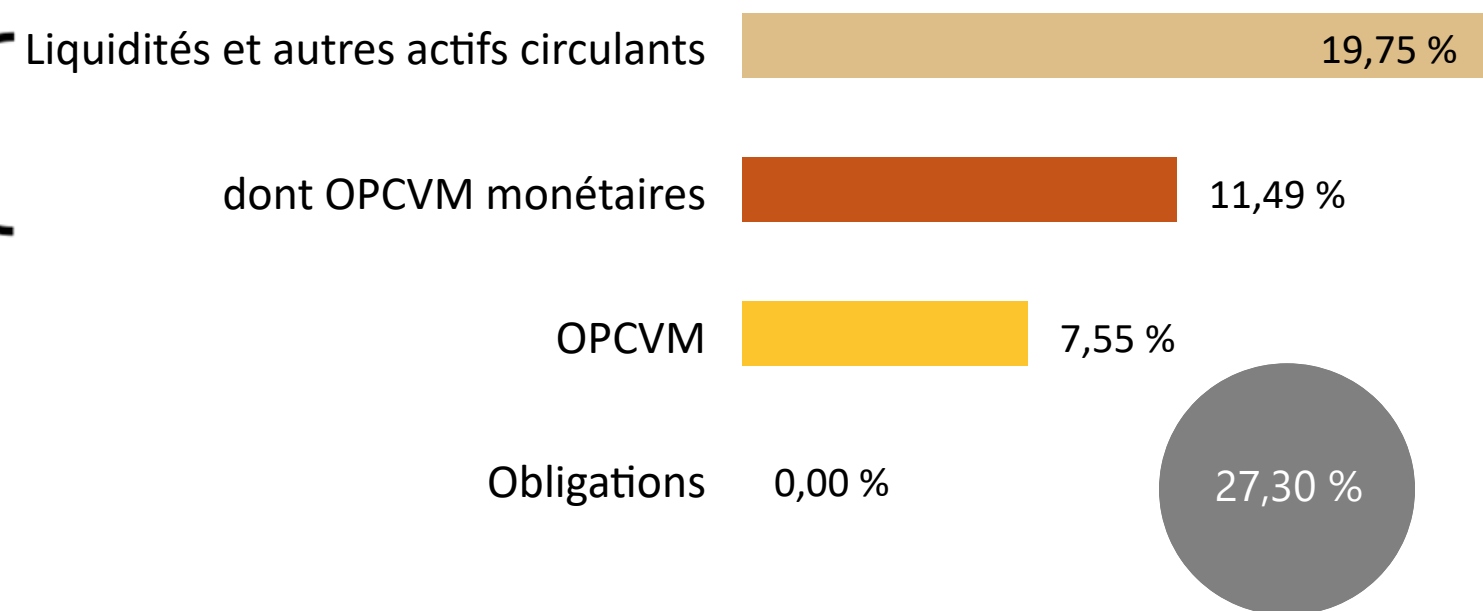
TOP 5 des foncières cotées (en % de l'Actif Brut Total)



Concentration des actifs immobiliers (en % de l'Actif Brut Total)



Répartition des autres actifs financiers (en % de l'Actif Brut Total)



Informations de gestion

Stratégie d'investissement

SwissLife ESG Dynapierre est une Société de Placement à Prépondérance Immobilière à Capital Variable (SPPICAV) dont l'allocation cible est de 60% minimum d'immobilier, de 30% maximum d'actifs financiers et de 10% minimum de liquidités. La stratégie sur la poche immobilière consiste à sélectionner des immeubles à usage d'habitation ou professionnel (bureaux, commerces, hôtels, logistique). Les gérants privilégieront des emplacements recherchés dans des marchés actifs avec une taille moyenne par rapport à leur marché de façon à faciliter des arbitrages à terme. Le ratio maximum d'endettement total, bancaire et non bancaire, direct et indirect, de la SPPICAV sera limité à 40% maximum de la valeur des actifs immobiliers.

Avertissements

SwissLife ESG Dynapierre détient majoritairement (directement et/ou indirectement) des immeubles dont la vente exige des délais qui dépendront de l'état du marché immobilier. Si les contraintes de liquidité de l'OPCI l'exigent, le délai de règlement des demandes de rachat peut être porté à 2 mois maximum. Par ailleurs, la somme que vous récupérez pourra être inférieure à celle que vous aviez investie (risque de perte en capital), en cas de baisse de la valeur des actifs de SwissLife ESG Dynapierre, en particulier du marché de l'immobilier, sur la durée de votre placement. La durée de placement recommandée est de huit (8) ans minimum.