



SwissLife Dynapierre (P)

REPORTING MENSUEL AU 31/12/2019

Code ISIN FR0013219722

Indicateurs clés au 31/12/2019

Actif Net Total	613 287 482 €
Actif Net Actions P	195 668 804 €
Valeur liquidative Actions P (VL)	1143,40 €
Dividende 2019 (en % rapporté à la VL du 31/12/2018)	1,56 %

Performances glissantes dividendes réinvestis*

1 mois	0,22 %
YTD	5,55 %
1 an	5,55 %
3 ans*	5,39 %
5 ans*	-
Depuis la création*	5,50 %

Volatilité du portefeuille annualisée

1 an	2,08 %
3 ans	2,22 %
5 ans	-

Patrimoine immobilier

Nombre d'actifs	36
-----------------	----

* annualisée

Les performances passées ne préjugent pas des performances futures et ne sont pas constantes dans le temps.

Caractéristiques de la part P

Code ISIN	FR0013219722
Forme juridique	SPPICAV
Date de création de la part	15/11/2016
Société de gestion	Swiss Life Asset Managers France
Dépositaire	Société Générale
Effet de levier (Loan to Value)	14,77 %
Durée de placement recommandée	8 ans min.
Valorisation	Bi-Mensuelle
Dividende	Versement annuel
Conditions de souscription/rachat	Ordre J avant 12h
Frais de gestion/fct prélevés en 2019	1,29 % TTC (actif net)
Frais d'exploitation immobilière en 2019	0,16 % TTC (actif net)
Valeur IFI 2018 (résidents)	687,16 €
Valeur IFI 2018 (non résidents)	558,05 €
Commission de souscription	
- acquise (taux actuel appliqué)	3 %
- non acquise	3 % max.
Commission de rachat	
- acquise	néant
- non acquise	néant

À risque plus faible, rendement potentiellement plus faible

À risque plus élevé, rendement potentiellement plus élevé



« Cet OPCI majoritairement investi directement ou indirectement en actifs immobiliers physiques présente un risque moyen de perte en capital, soit un niveau 4. La catégorie de risque actuel associé à cet OPCI n'est pas garantie et pourra évoluer dans le temps. La catégorie de risque la plus faible n'est pas synonyme d'un investissement « sans risque ». Le capital initialement investi ne bénéficie d'aucune garantie. Il peut en résulter pour l'actionnaire une perte en capital »

SwissLife Dynapierre termine l'année avec une performance dividendes réinvestis de 5,55% pour la part P.

Après avoir réalisé respectivement des performances de 5,19% et 5,44% en 2018 et 2017, l'OPCI démontre une nouvelle fois sa capacité à délivrer des résultats réguliers.

L'année 2019 aura été marquée par une poursuite de la diversification des actifs de Dynapierre en Europe avec des premiers investissements en Belgique (immeuble de bureaux à Bruxelles) et en Italie (2 immeubles de bureaux à Milan).

Après des investissements réalisés en Allemagne, en Espagne et en France, l'OPCI a désormais une exposition européenne sur 5 pays.

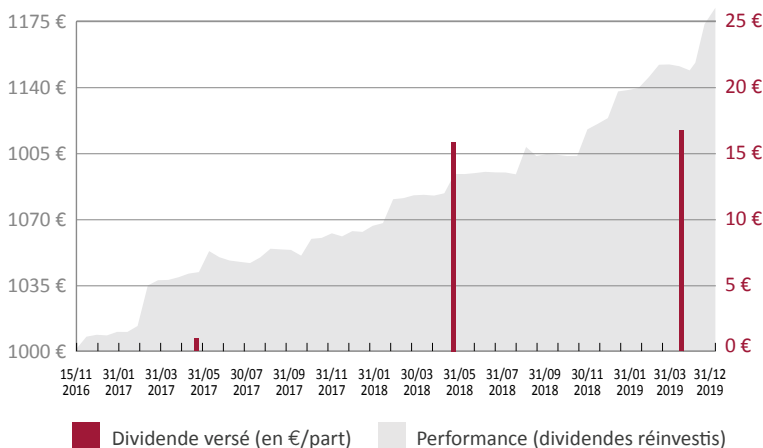
En 2019, l'OPCI Dynapierre aura également consolidé sa stratégie de diversification typologique de ses investissements, en se positionnant sur de l'hôtellerie en Espagne : tout d'abord un hôtel à Valence, 3ème ville d'Espagne, loué dans le cadre d'un bail d'une durée ferme de 12 ans mais également un portefeuille d'hôtels de tourisme principalement investi dans les Baléares.

La poche de valeurs mobilières a également contribué de façon positive à la performance globale après avoir été renforcée en 2019, notamment par des acquisitions de foncières cotées à sous-jacent Bureau.

La stratégie de l'OPCI Dynapierre depuis plusieurs années, est de préserver une allocation limitée de la poche de valeurs mobilières pour limiter son exposition aux fluctuations des marchés financiers.

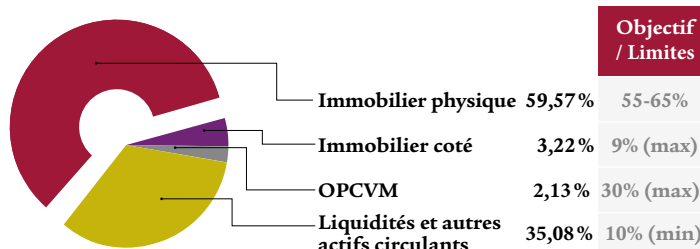
En 2020, Dynapierre va poursuivre le déploiement de ses investissements dans les marchés européens présentant les meilleures réserves de création de valeur.

Evolution de la performance dividendes réinvestis depuis la création (15/11/2016)



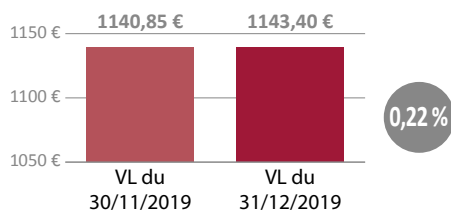
Les performances passées ne préjugent pas des performances futures et ne sont pas constantes dans le temps

Répartition du portefeuille (en % de l'Actif Brut Total)

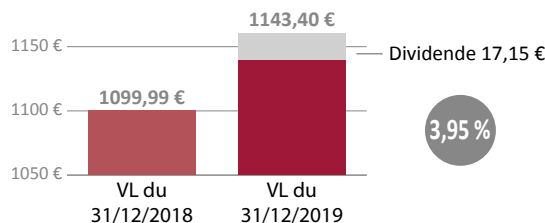


Évolution de la VL

Sur un mois



Depuis le début de l'année




Les performances passées ne préjugent pas des performances futures et ne sont pas constantes dans le temps.

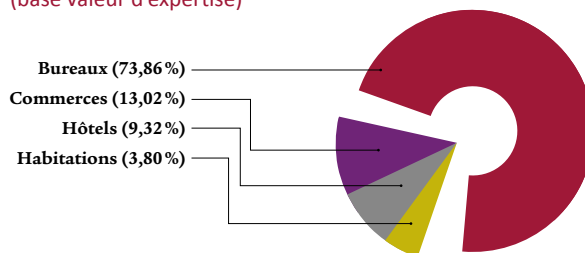
Patrimoine immobilier physique



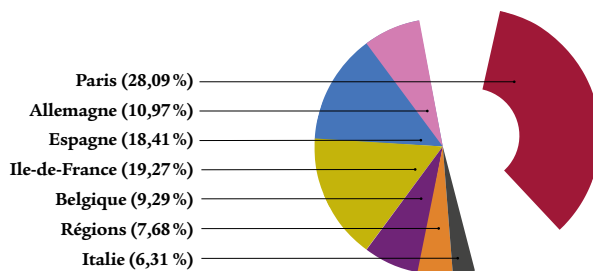
Concentration des actifs immobiliers
(en % de l'Actif Brut Total)



Répartition du portefeuille par segment de marché
(base valeur d'expertise)

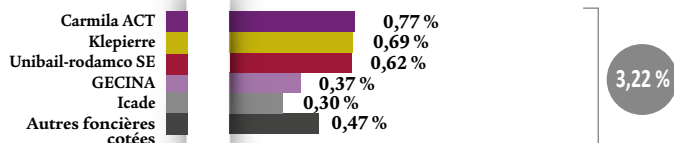


Répartition du portefeuille par zone géographique
(base valeur d'expertise)




Immobilier coté et autres actifs financiers

TOP 5 des foncières cotées
(en % de l'Actif Brut Total)



Répartition des autres actifs financiers
(en % de l'Actif Brut Total)



*et autres actifs circulants

Informations de gestion

Stratégie d'investissement

SwissLife Dynapierre est une Société de Placement à Prépondérance Immobilière à Capital Variable (SPPICAV) dont l'allocation cible est de 60% minimum d'immobilier, de 30% maximum d'actifs financiers et de 10% minimum de liquidités. La stratégie sur la poche immobilière consiste à sélectionner des immeubles à usage d'habitation ou professionnel (bureaux, commerces, hôtels, logistique). Les gérants privilégieront des emplacements recherchés dans des marchés actifs avec une taille moyenne par rapport à leur marché de façon à faciliter des arbitrages à terme. Le ratio maximum d'endettement total, bancaire et non bancaire, direct et indirect, de la SPPICAV sera limité à 40% maximum de la valeur des actifs immobiliers.

Avertissement

SwissLife Dynapierre détient majoritairement (directement et/ou indirectement) des immeubles dont la vente exige des délais qui dépendront de l'état du marché immobilier. Si les contraintes de liquidité de l'OPCI l'exigent, le délai de règlement des demandes de rachat peut être porté à 2 mois maximum. Par ailleurs, la somme que vous récupérez pourra être inférieure à celle que vous aviez investie (risque de perte en capital), en cas de baisse de la valeur des actifs de SwissLife Dynapierre, en particulier du marché de l'immobilier, sur la durée de votre placement. La durée de placement recommandée est de huit (8) ans minimum.

Document non contractuel et non exhaustif réalisé à des fins d'information par Swiss Life Asset Managers France. Ce document ne constitue pas une recommandation, une sollicitation d'offre, ou une offre d'achat, de vente ou d'arbitrage de parts de l'OPCI. Pour une complète information, vous pouvez télécharger le prospectus sur le site internet fr.swisslife-am.com ou contacter le Service Clients au 01 45 08 79 70.

Swiss Life Asset Managers France - Société Anonyme à Directoire et Conseil de Surveillance au capital de 671 167 € - Agrément AMF n° GP 07000055 - 499 320 059 RCS Marseille - APE 66302
 Tours la Marseillaise - 2 bis boulevard Euroméditerranée - Quai d'Arenç - 13002 Marseille Cedex 2 (Siège Social) - 153, rue Saint-Honoré - 75001 Paris